

**Бухгалтерский баланс
на 31 Декабря 2012 г.**

ОАО Александровский научно-исследовательский институт
телевизионной техники "РЕКОРД"

Идентификационный номер налогоплательщика
Вид экономической деятельности
Организационно-правовая форма

Единица измерения: тыс руб
Местонахождение (адрес)
601655, Владимирская обл, Александров г, Ленина ул, д. 13

Форма по ОКУД

Дата (число, месяц, год)

по ОКПО

ИНН

по ОКВЭД

по ОКОПФ / ОКФС

по ОКЕИ

Коды		
0710001		
31	12	2012
21082574		
3301003321/330101001		
73.10		
47	16	
384		

Пояснения	Наименование показателя	Код	На 31 Декабря 2012 г.	На 31 Декабря 2011 г.	На 31 Декабря 2010 г.
	АКТИВ				
	I. ВНЕОБОРОТНЫЕ АКТИВЫ				
1.	Нематериальные активы	1110	45	42	45
1.1	в том числе: Нематериальные активы в организации	11101	45	42	45
	Приобретение нематериальных активов	11102	-	-	-
	Результаты исследований и разработок	1120	-	-	-
	в том числе: Расходы на научно-исследовательские, опытно-конструкторские и технологические работы	11201	-	-	-
	Выполнение научно-исследовательских, опытно-конструкторских и технологических работ	11202	-	-	-
	Нематериальные поисковые активы	1130	-	-	-
	Материальные поисковые активы	1140	-	-	-
2.	Основные средства	1150	5762	6916	4312
2.1	в том числе: Основные средства в организации	11501	5762	6916	4312
	Оборудование к установке	11502	-	-	-
	Приобретение земельных участков	11503	-	-	-
	Приобретение объектов природопользования	11504	-	-	-
	Строительство объектов основных средств	11505	-	-	-
	Приобретение объектов основных средств	11506	-	-	-
	Доходные вложения в материальные ценности	1160	-	-	-
	Финансовые вложения	1170	3	6	6
	Отложенные налоговые активы	1180	20	22	25
2.2	Прочие внеоборотные активы	1190	19512	1113	751
	в том числе: Перевод молодняка животных в основное стадо	11901	-	-	-
	Приобретение взрослых животных	11902	-	-	-
	Незавершенное строительство	11903	19512	1113	751
	Итого по разделу I	1100	25342	8099	5139

II. ОБОРОТНЫЕ АКТИВЫ					
4.1	Запасы	1210	40468	32522	15665
	в том числе:				
	Материалы	12101	15129	24063	12196
	Брак в производстве	12102	-	-	-
	Товары отгруженные	12103	-	-	-
	Товары	12104	-	-	-
	Готовая продукция	12105	12755	5438	1831
	Расходы на продажу	12106	-	-	-
	Основное производство	12107	12584	3021	1638
	Полуфабрикаты собственного производства	12108	-	-	-
	Вспомогательные производства	12109	-	-	-
	Обслуживающие производства и хозяйства	12110	-	-	-
	Налог на добавленную стоимость по приобретенным ценностям	1220	2	21	19
	в том числе:				
	НДС по приобретенным ОС	12201	-	-	-
	НДС по приобретенным НМА	12202	-	-	-
	НДС по приобретенным материально-производственным запасам	12203	2	21	19
5.1	Дебиторская задолженность	1230	5287	6074	10662
	в том числе:				
	Расчеты с поставщиками и подрядчиками	12301	4468	3238	4754
	Расчеты с покупателями и заказчиками	12302	694	234	5101
	Расчеты по налогам и сборам	12303	-	2016	-
	Расчеты по социальному страхованию и обеспечению	12304	-	-	-
	Расчеты с подотчетными лицами	12305	25	25	68
	Расчеты с персоналом по прочим операциям	12306	-	72	177
	Расчеты по вкладам в уставный (складочный) капитал	12307	-	-	-
	Расчеты с разными дебиторами и кредиторами	12308	100	489	562
	Выполненные этапы по незавершенным работам	12309	-	-	-
	Резервы предстоящих расходов	12310	-	-	-
	Финансовые вложения (за исключением денежных эквивалентов)	1240	3300	20400	23000
	в том числе:				
	Акции	12401	-	-	-
	Долговые ценные бумаги	12402	-	-	7000
	Предоставленные займы	12403	-	-	-
	Вклады по договору простого товарищества	12404	-	-	-
	Приобретенные права в рамках оказания финансовых услуг	12405	-	-	-
	Депозитные счета	12406	3300	20400	16000
	Депозитные счета (в валюте)	12407	-	-	-
	Денежные средства и денежные эквиваленты	1250	1179	533	2869
	в том числе:				
	Касса организации	12501	4	7	1
	Операционная касса	12502	-	-	-
	Касса организации (в валюте)	12503	-	-	-
	Расчетные счета	12504	1175	526	2868
	Валютные счета	12505	-	-	-
	Аккредитивы	12506	-	-	-
	Чековые книжки	12507	-	-	-
	Прочие специальные счета	12508	-	-	-
	Аккредитивы (в валюте)	12509	-	-	-

Прочие специальные счета (в валюте)	12510	-	-	-
Переводы в пути	12511	-	-	-
Прочие оборотные активы	1260	599	207	202
в том числе:				
Акцизы по оплаченным материальным ценностям	12601	-	-	-
Денежные документы	12602	-	-	-
Денежные документы (в валюте)	12603	-	-	-
НДС по авансам и переплатам	12604	58	58	-
Расходы будущих периодов	12605	541	149	202
Недостачи и потери от порчи ценностей	12606	-	-	-
Итого по разделу II	1200	50835	59757	52417
БАЛАНС	1600	76177	67856	57556

Пояснения	Наименование показателя	Код	На 31 декабря 2012 г.	На 31 декабря 2011 г.	На 31 декабря 2010 г.
	ПАССИВ				
	III. КАПИТАЛ И РЕЗЕРВЫ				
	Уставный капитал (складочный капитал, уставный фонд, вклады товарищей)	1310	480	480	480
	в том числе:				
	уставный капитал	13101	480	480	480
	Собственные акции, выкупленные у акционеров	1320	-	-	-
	Переоценка внеоборотных активов	1340	5824	5824	7550
	Добавочный капитал (без переоценки)	1350	-	-	-
	Резервный капитал	1360	120	120	120
	в том числе:				
	Резервы, образованные в соответствии с законодательством	13601	-	-	-
	Резервы, образованные в соответствии с учредительными документами	13602	120	120	120
	Нераспределенная прибыль (непокрытый убыток)	1370	55641	55515	40327
	Итого по разделу III	1300	62065	61939	48477
	IV. ДОЛГОСРОЧНЫЕ ОБЯЗАТЕЛЬСТВА				
	Заемные средства	1410	11000	-	-
	в том числе:				
	Долгосрочные кредиты	14101	11000	-	-
	Долгосрочные займы	14102	-	-	-
	Долгосрочные кредиты (в валюте)	14103	-	-	-
	Долгосрочные займы (в валюте)	14104	-	-	-
	Отложенные налоговые обязательства	1420	-	-	-
	Оценочные обязательства	1430	-	-	-
5.3	Прочие обязательства	1450	296	355	414
	в том числе:				
	доверительное управление(бомбоубежище)	14501	296	355	414
	Итого по разделу IV	1400	11296	355	414
	V. КРАТКОСРОЧНЫЕ ОБЯЗАТЕЛЬСТВА				
	Заемные средства	1510	107	-	-
	в том числе:				
	Краткосрочные кредиты	15101	-	-	-
	Краткосрочные займы	15102	-	-	-
	Проценты по краткосрочным кредитам	15103	-	-	-
	Проценты по долгосрочным кредитам	15104	-	-	-
	Проценты по краткосрочным займам	15105	-	-	-
	Проценты по долгосрочным займам	15106	107	-	-
	Краткосрочные кредиты (в валюте)	15107	-	-	-
	Краткосрочные займы (в валюте)	15108	-	-	-
	Проценты по краткосрочным кредитам (в валюте)	15109	-	-	-
	Проценты по долгосрочным кредитам (в валюте)	15110	-	-	-
	Проценты по краткосрочным займам (в валюте)	15111	-	-	-
	Проценты по долгосрочным займам (в валюте)	15112	-	-	-
5.3	Кредиторская задолженность	1520	2709	5562	8665
	в том числе:				
	Расчеты с поставщиками и подрядчиками	15201	204	423	4098
	Расчеты с покупателями и заказчиками	15202	381	379	456
	Расчеты по налогам и сборам	15203	711	2140	2226

	Расчеты по социальному страхованию и обеспечению	15204	298	684	331
	Расчеты с персоналом по оплате труда	15205	902	1728	1421
	Расчеты с подотчетными лицами	15206	8	8	13
	Задолженность участникам (учредителям) по выплате доходов	15207	183	200	118
	Расчеты с разными дебиторами и кредиторами	15208	22	-	-
	Доходы будущих периодов	1530	-	-	-
	в том числе:				
	Целевое финансирование	15301	-	-	-
	Доходы, полученные в счет будущих периодов	15302	-	-	-
	Безвозмездные поступления	15303	-	-	-
	Предстоящие поступления по недостачам, выявленным за прошлые года	15304	-	-	-
	Оценочные обязательства	1540	-	-	-
	Прочие обязательства	1550	-	-	-
	Итого по разделу V	1500	2816	5562	8665
	БАЛАНС	1700	76177	67856	57556

Руководитель



Бакланов Сергей
Александрович
(расшифровка подписи)

Главный
бухгалтер

Handwritten signature of Tatyana Ivanovna Kesareva.

Кесарева Татьяна
Ивановна
(расшифровка подписи)

Отчет о финансовых результатах
за период с 1 Января по 31 Декабря 2012 г.

		Коды		
		0710002		
Дата (число, месяц, год)		31	12	2012
Организация	ОАО Александровский научно-исследовательский институт телевизионной техники "РЕКОРД"	по ОКПО 21082574		
Идентификационный номер налогоплательщика		ИНН 3301003321/330101001		
Вид экономической деятельности	НАУЧНЫЕ ИССЛЕДОВАНИЯ И РАЗРАБОТКИ	по ОКВЭД 73.10		
Организационно-правовая форма	форма собственности	47	16	
ЧАСТНАЯ СОБСТВЕННОСТЬ		по ОКОПФ / ОКФС		
Единица измерения: тыс руб		по ОКЕИ 384		

Пояснения	Наименование показателя	Код	За Январь - Декабрь 2012 г.	За Январь - Декабрь 2011 г.
	Выручка	2110	29161	104270
	в том числе:			
	по деятельности с основной системой налогообложения	21101	29161	104270
	по отдельным видам деятельности (ЕНВД)	21102	-	-
	Себестоимость продаж	2120	(27222)	(86690)
	в том числе:			
	по деятельности с основной системой налогообложения	21201	(27222)	(86690)
	по отдельным видам деятельности (ЕНВД)	21202	-	-
	Валовая прибыль (убыток)	2100	1939	17580
	в том числе:			
	по деятельности с основной системой налогообложения	21001	1939	17580
	по отдельным видам деятельности (ЕНВД)	21002	-	-
	Коммерческие расходы	2210	-	-
	в том числе:			
	по деятельности с основной системой налогообложения	22101	-	-
	по отдельным видам деятельности (ЕНВД)	22102	-	-
	Управленческие расходы	2220	-	-
	в том числе:			
	по деятельности с основной системой налогообложения	22201	-	-
	по отдельным видам деятельности (ЕНВД)	22202	-	-
	Прибыль (убыток) от продаж	2200	1939	17580
	в том числе:			
	по деятельности с основной системой налогообложения	22001	1939	17580
	по отдельным видам деятельности (ЕНВД)	22002	-	-
	Доходы от участия в других организациях	2310	-	-
	в том числе:			
	Долевое участие в иностранных организациях	23101	-	-
	Долевое участие в российских организациях	23102	-	-
	Проценты к получению	2320	441	751
	в том числе:			
	Проценты к получению	23201	441	751
	Проценты по государственным ценным бумагам	23202	-	-
	Проценты по государственным ценным бумагам по ставке 0%	23203	-	-
	Проценты к уплате	2330	(179)	-
	в том числе:			
	Проценты к уплате	23301	(179)	-
	Прочие доходы	2340	697	2461
	в том числе:			
	Доходы, связанные с реализацией основных средств	23401	5	2002
	Доходы, связанные с реализацией нематериальных активов	23402	-	-
	Доходы, связанные с реализацией прочего имущества	23403	387	452
	Доходы от реализации прав в рамках осуществления финансовых услуг	23404	-	-

Доходы по операциям с финансовыми инструментами срочных сделок, обращающимися на организованном рынке	23405	-	-
Доходы по активам, переданным в пользование	23406	-	-
Доходы в виде восстановления резервов	23407	-	-
Прочие операционные доходы	23408	300	-
Штрафы, пени, неустойки к получению	23409	-	-
Прибыль прошлых лет	23410	-	5
Возмещение убытков к получению	23411	-	-
Курсовые разницы	23412	-	-
Доходы в виде списанной кредиторской задолженности	23413	5	2
Доходы, связанные с переоценкой внеоборотных активов	23414	-	-
Прочие внереализационные доходы	23415	-	-
Прочие расходы	2350	(1926)	(2068)
в том числе:			
Расходы, связанные с участием в российских организациях	23501	-	-
Расходы, связанные с участием в иностранных организациях	23502	-	-
Расходы, связанные с реализацией основных средств	23503	-	(577)
Расходы, связанные с реализацией нематериальных активов	23504	-	-
Расходы, связанные с реализацией прочего имущества	23505	(132)	(121)
Расходы, связанный с реализацией права требования как оказания финансовых услуг	23506	-	-
Расходы по операциям с финансовыми инструментами срочных сделок, обращающимися на организованном рынке	23507	-	-
Расходы, связанные со сдачей имущества в аренду (субаренду)	23508	-	-
Отчисление в оценочные резервы	23509	-	-
Расходы на услуги банков	23510	(165)	-
Прочие операционные расходы	23511	(119)	-
Штрафы, пени, неустойки к получению	23512	-	(195)
Убыток прошлых лет	23513	-	-
Курсовые разницы	23514	-	-
Расходы в виде списанной дебиторской задолженности	23515	(1)	-
Прочие внереализационные расходы	23516	-	-
Прочие косвенные расходы	23517	(1509)	(1175)
Прибыль (убыток) до налогообложения	2300	972	18724
в том числе:			
по деятельности с основной системой налогообложения	23001	972	18724
по отдельным видам деятельности (ЕНВД)	23002	-	-
Текущий налог на прибыль	2410	(457)	(3976)
в т.ч. постоянные налоговые обязательства (активы)	2421	(263)	(231)
Изменение отложенных налоговых обязательств	2430	-	-
Изменение отложенных налоговых активов	2450	(2)	(2)
Прочее	2460	-	-
в том числе:			
Налоги, уплачиваемые организациями, применяющими специальные налоговые режимы	24601	-	-
Штрафные санкции и пени за нарушение налогового и иного законодательства	24602	-	-
Чистая прибыль (убыток)	2400	513	14746

Пояснения	Наименование показателя	Код	За Январь - Декабрь 2012 г.	За Январь - Декабрь 2011 г.
	СПРАВОЧНО			
	Результат от переоценки внеоборотных активов, не включаемый в чистую прибыль (убыток) периода	2510	-	-
	Результат от прочих операций, не включаемый в чистую прибыль (убыток) периода	2520	-	-
	Совокупный финансовый результат периода	2500	513	14746
	Базовая прибыль (убыток) на акцию	2900	-	-
	Разводненная прибыль (убыток) на акцию	2910	-	-

Руководитель

Бакланов Сергей Александрович
(расшифровка подписи)

Главный бухгалтер

Кесарева Татьяна Ивановна
(расшифровка подписи)



[Handwritten signature]
(подпись)

[Handwritten signature]

**Отчет об изменениях капитала
за 2012 г.**

Форма по ОКУД

Дата (год, месяц, число)

К О Д Ы		
0710003		
2012	12	31
21082574		
3301003321/330101001		
73.10		
47	16	
384		

ОАО Александровский научно-исследовательский институт
телевизионной техники "РЕКОРД"

Идентификационный номер налогоплательщика _____

Вид экономической деятельности ПРОИЗВОДСТВО ПЕРЕДАЮЩЕЙ АППАРАТУРЫ

Организационно-правовая форма форма собственности

ЧАСТНАЯ СОБСТВЕННОСТЬ

Единица измерения тыс руб

по ОКПО

ИНН

по ОКВЭД

по
ОКОПФ/ОКФС

по ОКЕИ

1. Движение капитала

Наименование показателя	Код	Уставный капитал	Собственные акции, выкупленные у акционеров	Добавочный капитал	Резервный капитал	Нераспределенная прибыль (непокрытый убыток)	Итого
Величина капитала на 31 Декабря 2010 г.	3100	480	-	7550	120	40327	48477
За 2011 г.							
Увеличение капитала - всего:	3210	-	-	-	-	16472	16472
в том числе:							
чистая прибыль	3211	X	X	X	X	14746	14746
переоценка имущества	3212	X	X	-	X	-	-
доходы, относящиеся непосредственно на увеличение капитала	3213	X	X	-	X	1726	1726
дополнительный выпуск акций	3214	-	-	-	X	X	-
увеличение номинальной стоимости акций	3215	-	-	-	X	-	X
реорганизация юридического лица	3216	-	-	-	-	-	-

Наименование показателя	Код	Уставный капитал	Собственные акции, выкупленные у акционеров	Добавочный капитал	Резервный капитал	Нераспределенная прибыль (непокрытый убыток)	Итого
Уменьшение капитала - всего:	3220	-	-	(1726)	-	(1284)	(3010)
в том числе:							
убыток	3221	X	X	X	X	-	-
переоценка имущества	3222	X	X	-	X	-	-
расходы, относящиеся непосредственно на уменьшение капитала	3223	X	X	(1726)	X	(804)	(2530)
уменьшение номинальной стоимости акций	3224	-	-	-	X	-	-
уменьшение количества акций	3225	-	-	-	X	-	-
реорганизация юридического лица	3226	-	-	-	-	-	-
дивиденды	3227	X	X	X	X	(480)	(480)
Изменение добавочного капитала	3230	X	X	-	-	-	X
Изменение резервного капитала	3240	X	X	X	-	-	X
Величина капитала на 31 Декабря 2011 г.	3200	480	-	5824	120	55515	61939
За 2012 г.							
Увеличение капитала - всего:	3310	-	-	-	-	513	513
в том числе:							
чистая прибыль	3311	X	X	X	X	513	513
переоценка имущества	3312	X	X	-	X	-	-
доходы, относящиеся непосредственно на увеличение капитала	3313	X	X	-	X	-	-
дополнительный выпуск акций	3314	-	-	-	X	X	-
увеличение номинальной стоимости акций	3315	-	-	-	X	-	X
реорганизация юридического лица	3316	-	-	-	-	-	-
Уменьшение капитала - всего:	3320	-	-	-	-	(387)	(387)
в том числе:							
убыток	3321	X	X	X	X	-	-
переоценка имущества	3322	X	X	-	X	-	-
расходы, относящиеся непосредственно на уменьшение капитала	3323	X	X	-	X	(387)	(387)
уменьшение номинальной стоимости акций	3324	-	-	-	X	-	-
уменьшение количества акций	3325	-	-	-	X	-	-
реорганизация юридического лица	3326	-	-	-	-	-	-
дивиденды	3327	X	X	X	X	-	-
Изменение добавочного капитала	3330	X	X	-	-	-	X
Изменение резервного капитала	3340	X	X	X	-	-	X
Величина капитала на 31 Декабря 2012 г.	3300	480	-	5824	120	55641	62065


2. Корректировки в связи с изменением учетной политики и исправлением ошибок

Наименование показателя	Код	На 31 Декабря 2010 г.	Изменения капитала за 2011 г.		На 31 Декабря 2011 г.
			за счет чистой прибыли (убытка)	за счет иных факторов	
Капитал - всего					
до корректировок	3400	48477	14746	(1284)	61939
корректировка в связи с: изменением учетной политики	3410	-	-	-	-
исправлением ошибок	3420	-	-	-	-
после корректировок	3500	48477	14746	(1284)	61939
в том числе:					
нераспределенная прибыль (непокрытый убыток):					
до корректировок	3401	40327	14746	442	55515
корректировка в связи с: изменением учетной политики	3411	-	-	-	-
исправлением ошибок	3421	-	-	-	-
после корректировок	3501	40327	14746	442	55515

3. Чистые активы

Наименование показателя	Код	На 31 Декабря 2012 г.	На 31 Декабря 2011 г.	На 31 Декабря 2010 г.
Чистые активы	3600	62065	61939	48477

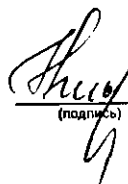
Руководитель



(подпись)

Бакланов Сергей
Александрович
(расшифровка подписи)

Главный бухгалтер



(подпись)

Кесарева Татьяна
Ивановна
(расшифровка подписи)

25 февраля 2013



**Отчет о движении денежных средств
за период с 1 Января по 31 Декабря 2012 г.**

ОАО Александровский научно-исследовательский институт телевизионной техники	Дата (год, месяц, число)	Форма по ОКУД	К О Д Ы		
Организация "РЕКОРД"			0710004		
Идентификационный номер налогоплательщика			2012	12	31
Вид экономической деятельности	по ОКПО		21082574		
Организационно - правовая форма	ИНН		3301003321/330101001		
форма собственности	по ОКВЭД		73.10		
ЧАСТНАЯ СОБСТВЕННОСТЬ	по ОКОПФ /ОКФС		47	16	
Единица измерения тыс руб	по ОКЕИ		384		

Наименование показателя	код	За Январь - Декабрь 2012 г. ¹	За Январь - Декабрь 2011 г. ²
Денежные потоки от текущих операций			
Поступления - всего	4110	30519	118823
в том числе:			
от продажи продукции, товаров, работ и услуг	4111	28977	109444
арендных платежей, лицензионных платежей, роялти, комиссионных и иных аналогичных платежей	4112	142	-
прочие поступления	4119	1400	9379
Платежи - всего	4120	(47203)	(103757)
в том числе:			
поставщикам (подрядчикам) за сырье, материалы, работы, услуги	4121	(20479)	(50714)
в связи с оплатой труда работников	4122	(17139)	(30068)
процентов по долговым обязательствам	4123	(145)	-
налога на прибыль	4124	(828)	(7765)
прочие платежи	4129	(8612)	(15210)
Сальдо денежных потоков от текущих операций	4100	(16684)	15066
Денежные потоки от инвестиционных операций			
Поступления - всего	4210	372	2810
в том числе:			
от продажи внеоборотных активов (кроме финансовых вложения)	4211	-	1954
от продажи акций (долей участия) в других организациях	4212	300	-
от возврата предоставленных займов, от продажи долговых ценных бумаг (прав требования денежных средств к другим лицам)	4213	72	105
дивидендов, процентов по долговым финансовым вложениям и аналогичных поступлений от долевого участия в других организациях	4214	-	751
Платежи - всего	4220	(11126)	(15450)
в том числе:			
в связи с приобретением, созданием, модернизацией, реконструкцией и подготовкой к использованию внеоборотных активов	4221	(10769)	(15450)
процентов по долговым обязательствам, включаемым в стоимость инвестиционного актива	4224	(357)	-
Сальдо денежных потоков от инвестиционных операций	4200	(10754)	(12640)

Наименование показателя	код	За	
		Январь - Декабрь 2012 г. ¹	Январь - Декабрь 2011 г. ²
Денежные потоки от финансовых операций			
Поступления - всего	4310	11000	-
в том числе:			
получение кредитов и займов	4311	11000	-
Платежи - всего	4320	(16)	(362)
на выплату дивидендов и иных платежей по распределению прибыли в пользу собственников (участников)	4322	(16)	(362)
Сальдо денежных потоков от финансовых операций	4300	10984	(362)
Сальдо денежных потоков за отчетный период	4400	(16454)	2064
Остаток денежных средств и денежных эквивалентов на начало отчетного периода	4450	20933	18869
Остаток денежных средств и денежных эквивалентов на конец отчетного периода	4500	4479	20933
Величина влияния изменений курса иностранной валюты по отношению к рублю	4490	-	-

Руководитель

Бакланов Сергей Александрович
 Бакланов Сергей Александрович
 (расшифровка подписи)

Главный бухгалтер

Кесарева Татьяна Ивановна
 Кесарева Татьяна Ивановна
 (расшифровка подписи)



Примечание:
 указывается отчетный период,
 указывается период следующего года, аналогичный отчетному периоду.

РАСЧЕТ
оценки стоимости чистых активов акционерного общества

Наименование показателя	Код строки бухгалтерского баланса	На начало отчетного года	На конец отчетного периода
I. Активы			
1. Нематериальные активы	1110	42	45
2. Основные средства	1150	6916	5762
3. Незавершенное строительство	1190	1113	19512
4. Доходные вложения в материальные ценности	1160	-	-
5. Долгосрочные и краткосрочные финансовые вложения <1>	1170+1240	20406	3303
6. Прочие внеоборотные активы <2>	1120+1130+1140+1180	22	20
7. Запасы	1210	32522	40468
8. Налог на добавленную стоимость по приобретенным ценностям	1220	21	2
9. Дебиторская задолженность <3>	1230	6074	5287
10. Денежные средства	1250	533	1179
11. Прочие оборотные активы	1260	207	599
Итого активы, принимаемые к расчету (сумма данных пунктов 1-11)		67856	76177
II. Пассивы			
13. Долгосрочные обязательства по займам и кредитам	1410	-	11000
14. Прочие долгосрочные обязательства <4>, <5>	1420	355	296
15. Краткосрочные обязательства по займам и кредитам	1510	-	107
16. Кредиторская задолженность	1520	5562	2709
17. Задолженность участникам (учредителям) по выплате доходов <*>		200	183
18. Оценочные обязательства	1540	-	-
19. Прочие краткосрочные обязательства <5>	1550	-	-
Итого пассивы, принимаемые к расчету (сумма данных пунктов 13-19)		5917	14112
Стоимость чистых активов акционерного общества (итого активы, принимаемые к расчету (стр. 12), минус итога пассивы, принимаемые к расчету (стр. 20))		61939	62065

<1> За исключением фактических затрат по выкупу собственных акций у акционеров.


<2> Включая величину отложенных налоговых активов.

<3> За исключением задолженности участников (учредителей) по взносам в уставный капитал.

<4> Включая величину отложенных налоговых обязательств.

<5> В данных о величине прочих долгосрочных и краткосрочных обязательств приводятся суммы созданных в установленном порядке резервов в связи с условными обязательствами и с прекращением деятельности.

<*> Сумма по строке 17 "Задолженности участникам (учредителям) по выплате доходов" включена в строку 16 "Кредиторская задолженность". При суммировании данных раздела II в строке 20 значение строки 17 не учитывается.



Handwritten signature of Tatyana Ivanovna Kesareva

Бакланов Сергей Александрович

Кесарева Татьяна Ивановна

1. Нематериальные активы и расходы на научно-исследовательские,
опытно-конструкторские и технологические работы (НИОКР)
1.1 Наличие и движение нематериальных активов

Наименование показателя	Код	Период	Изменения за период										
			На начало года		Поступило	Выбыло		Начислено амортизации	Убыток от обесценения	Переоценка		На конец периода	
			Первоначальная стоимость	Накопленная амортизация и убытки от обесценения		Первоначальная стоимость	Накопленная амортизация			Первоначальная стоимость	Накопленная амортизация	Первоначальная стоимость	Накопленная амортизация и убытки от обесценения
Нематериальные активы - всего	5100	За 2012 г.	71	29	5	-	2	-	-	-	76	31	
	5110	За 2011 г.	71	26	-	-	3	-	-	-	71	29	
в том числе:													
у патентообладателя на полезную модель	5101	За 2012 г.	31	24	5	-	1	-	-	-	36	25	
	5111	За 2011 г.	31	22	-	-	2	-	-	-	31	24	
у владельца на товарный знак	5102	За 2012 г.	30	5	-	-	1	-	-	-	30	6	
	5112	За 2011 г.	30	4	-	-	1	-	-	-	30	5	
прочее	5103	За 2012 г.	10	-	-	-	-	-	-	-	10	-	
	5113	За 2011 г.	10	-	-	-	-	-	-	-	10	-	

1.2 Первоначальная стоимость нематериальных активов, созданных самой организацией

Наименование показателя	Код	На 31 декабря 2012 г.		На 31 декабря 2011 г.		На 31 декабря 2010 г.	
		76	71	76	71	76	71
Всего	5120	76	71	76	71	76	71
в том числе:							
у патентообладателя на полезную модель	5121	36	31	36	31	36	31
у владельца на товарный знак	5122	30	30	30	30	30	30
прочее	5123	10	10	10	10	10	10

1.3 Нематериальные активы с полностью погашенной стоимостью

Наименование показателя	Код	На начало года		На конец периода	
		31 декабря 2012 г.	31 декабря 2011 г.	31 декабря 2010 г.	31 декабря 2010 г.
Всего	5130	-	-	-	-
в том числе:					
Патент на полезную модель	5131	-	-	-	-

1.4 Наличие и движение результатов НИОКР

Наименование показателя	Код	Период	На начало года		Поступило	Изменения за период		На конец периода		
			Первоначальная стоимость	Часть стоимости, списанной на расходы		Выбыло		Часть стоимости, списанная на расходы за период	Первоначальная стоимость	Часть стоимости, списанной на расходы
						Первоначальная стоимость	Часть стоимости, списанной на расходы			
НИОКР - всего	5140	За 2012 г.	2535	-	4771	-	-	7306	-	
	5150	За 2011 г.	649	-	1886	-	-	2535	-	
в том числе:										
ОКР "Ленточка-М"	5141	За 2012 г.	2535	-	4771	-	-	7306	-	
	5151	За 2011 г.	649	-	1886	-	-	2535	-	

1.5 Незаконченные и неоформленные НИОКР и незаконченные операции по приобретению нематериальных активов

Наименование показателя	Код	Период	На начало года	Изменения за период			На конец периода
				Затраты за период	Списано затрат, как не давших положительного результата	Принято к учету в качестве нематериальных активов или НИОКР	
Затраты по незаконченным исследованиям и разработкам - всего	5160	3а 2012 г.	2535	4771	-	-	7306
	5170	3а 2011 г.	649	1886	-	-	2535
в том числе:							
ОКР "Ленточка-М"	5161	3а 2012 г.	2535	4771	-	-	7306
	5171	3а 2011 г.	649	1886	-	-	2535
Незаконченные операции по приобретению нематериальных активов - всего	5180	3а 2012 г.	-	-	-	-	-
	5190	3а 2011 г.	-	-	-	-	-

2.2 Незавершенные капитальные вложения

Наименование показателя	Код	Период	На начало года	Изменения за период			На конец периода
				затраты за период	Списано	Принято к учету в качестве основных средств или увеличена стоимость	
Незавершенное строительство и незаконченные операции по приобретению, модернизации и т.п. основных средств - всего	5240	3а 2012 г.	1113	18399	-	-	19512
	5250	3а 2011 г.	751	4338	-	3976	1113
в том числе:	5241	3а 2012 г.	1113	18399	-	-	19512
	5251	3а 2011 г.	751	362	-	-	1113
Незаконченное строительство	5242	3а 2012 г.	-	-	-	-	-
Незаконченные операции приобретения Ос	5252	3а 2011 г.	-	3976	-	3976	-

2.3 Изменение стоимости основных средств в результате достройки, дооборудования, реконструкции и частичной ликвидации

Наименование показателя	Код	3а 2012 г.	3а 2011 г.
Увеличение стоимости объектов основных средств в результате достройки, дооборудования, реконструкции - всего	5260	-	-
Уменьшение стоимости объектов основных средств в результате частичной ликвидации - всего	5270	-	-

2.4 Иное использование основных средств

Наименование показателя	Код	На 31 декабря 2012 г.	На 31 декабря 2011 г.	На 31 декабря 2010 г.
Переданные в аренду основные средства, числящиеся на балансе	5280	-	-	-
Переданные в аренду основные средства, числящиеся за балансом	5281	-	-	-
Полученные в аренду основные средства, числящиеся на балансе	5282	-	-	-
Полученные в аренду основные средства, числящиеся за балансом	5283	4203	-	-
Объекты недвижимости, принятые в эксплуатацию и фактически используемые, находящиеся в процессе государственной регистрации	5284	-	-	-
Основные средства, переведенные на консервацию	5285	-	-	-
Иное использование основных средств (залог и др.)	5286	-	-	-
	5287	-	-	-

3.2 Иное использование финансовых вложений

Наименование показателя	Код	На 31 декабря 2012 г.	На 31 декабря 2011 г.	На 31 декабря 2010 г.
Финансовые вложения, находящиеся в залоге - всего	5320	-	-	-
Финансовые вложения, переданные третьим лицам (кроме продажи) - всего	5325	-	-	-
Иное использование финансовых вложений	5329	-	-	-

4. Запасы
4.1 Наличие и движение запасов.

Наименование показателя	Код	Период	На начало года			Изменения за период					На конец периода	
			Себестоимость	Величина резерва под снижение стоимости	Поступления и затраты	Выбыло		Убыток от снижения стоимости	Оборот запасов между их группами (видами)	Себестоимость	Величина резерва под снижение стоимости	
						Себестоимость	Резерв под снижение стоимости					
Запасы - всего	5400	3а 2012 г.	32522	-	89561	81615	-	-	X	40468	-	-
	5420	3а 2011 г.	15665	-	312541	295684	-	-	X	32622	-	-
в том числе:												
Материалы	5401	3а 2012 г.	24063	-	13666	22600	-	-	-	15129	-	-
	5421	3а 2011 г.	12196	-	44845	32978	-	-	-	24063	-	-
Готовая продукция	5402	3а 2012 г.	5438	-	33814	26497	-	-	-	12755	-	-
	5422	3а 2011 г.	1831	-	89752	86145	-	-	-	5438	-	-
Основное производство	5403	3а 2012 г.	3021	-	42081	32518	-	-	-	12584	-	-
	5423	3а 2011 г.	1638	-	177944	176561	-	-	-	3021	-	-

4.2 Запасы в залоге

Наименование показателя	Код	На 31 декабря 2012 г.	На 31 декабря 2011 г.	На 31 декабря 2010 г.
Запасы, не оплаченные на отчетную дату - всего	5440	585	802	4554
в том числе:				
Материалы	5441	204	423	4098
Готовая продукция	5442	381	379	456
Запасы, находящиеся в залоге по договору - всего	5445	-	-	-

5. Дебиторская и кредиторская задолженность
5.1 Наличие и движение дебиторской задолженности

Наименование показателя	Код	Период	На начало года				Изменения за период					На конец периода		
			Учтенная по условиям договора	Величина резерва по сомнительным долгам	Поступление		Погашение	Выбыло		Перевод из долго- в краткосрочную задолженность	Учтенная по условиям договора	Величина резерва по сомнительным долгам		
					В результате хозяйственных операций (сумма долга по сделке, операции)	Причитающиеся проценты, штрафы и иные начисления		Списание на финансовый результат	Восстановление резерва					
Долгосрочная дебиторская задолженность - всего	5501	3а 2012 г.	-	-	-	-	-	-	-	-	-	-	-	-
	5521	3а 2011 г.	-	-	-	-	-	-	-	-	-	-	-	-
Краткосрочная дебиторская задолженность - всего	5510	3а 2012 г.	6074	-	83384	-	84171	-	-	-	-	-	5287	-
	5530	3а 2011 г.	10662	-	518356	-	522944	-	-	-	-	-	6074	-
в том числе:														
Расчеты с покупателями и заказчиками	5511	3а 2012 г.	234	-	34901	-	34441	-	-	-	-	-	694	-
	5531	3а 2011 г.	5101	-	230915	-	235782	-	-	-	-	-	234	-
Расчеты с поставщиками и подрядчиками	5512	3а 2012 г.	3238	-	28163	-	26933	-	-	-	-	-	4488	-
	5532	3а 2011 г.	4754	-	134459	-	135975	-	-	-	-	-	3238	-
Прочие	5513	3а 2012 г.	2602	-	20320	-	22797	-	-	-	-	-	125	-
	5533	3а 2011 г.	807	-	152982	-	151187	-	-	-	-	-	2602	-
Итого	5500	3а 2012 г.	6074	-	83384	-	84171	-	-	-	-	-	5287	-
	5520	3а 2011 г.	10662	-	518356	-	522944	-	-	-	-	-	6074	-

5.2 Просроченная дебиторская задолженность

Наименование показателя	На 31 декабря 2012 г.		На 31 декабря 2011 г.		На 31 декабря 2010 г.	
	Учтенная по условиям договора	Балансовая стоимость	Учтенная по условиям договора	Балансовая стоимость	Учтенная по условиям договора	Балансовая стоимость
Код						
5540						
Всего						

5.3 Наличие и движение кредиторской задолженности

Наименование показателя	Код	Период	Остаток на начало года	Изменения за период				Остаток на конец периода
				Поступление		Выбыло		
				В результате хозяйственных операций (сумма долга по сделке, операции)	Причитающиеся проценты штрафные и иные начисления	Погашение	Списание на финансовый результат	
Долгосрочная кредиторская задолженность - всего	5551	3а 2012 г.	355	-	-	59	-	286
в том числе:	5571	3а 2011 г.	414	-	-	59	-	355
Доверительное управление (бомбоубежища)	5552	3а 2012 г.	355	-	-	59	-	286
	5572	3а 2011 г.	414	-	-	59	-	355
Краткосрочная кредиторская задолженность - всего	5560	3а 2012 г.	5662	89772	-	92625	-	2708
в том числе:	5580	3а 2011 г.	8665	519727	-	522830	-	5562
Расчеты с поставщиками и подрядчиками	5561	3а 2012 г.	423	30860	-	31079	-	204
	5581	3а 2011 г.	4088	134459	-	138134	-	423
Расчеты с покупателями и заказчиками	5562	3а 2012 г.	379	26299	-	26297	-	381
	5582	3а 2011 г.	456	235706	-	235783	-	378
Расчеты по налогам и сборам	5563	3а 2012 г.	2140	12364	-	13783	-	711
	5583	3а 2011 г.	2226	44453	-	44539	-	2140
Прочие	5564	3а 2012 г.	2620	20249	-	21456	-	1413
	5584	3а 2011 г.	1885	105109	-	104374	-	2620
Итого	5550	3а 2012 г.	5917	89772	-	92684	X	3005
	5570	3а 2011 г.	8078	519727	-	522869	X	5917

5.4 Просроченная кредиторская задолженность

Наименование показателя	Код	На 31 декабря 2012 г.	На 31 декабря 2011 г.	На 31 декабря 2010 г.
Всего	5590	-	-	-

6. Затраты на производство

Наименование показателя	Код	За 2012 г.	За 2011 г.
Материальные затраты	5610	14625	39315
Расходы на оплату труда	5620	17538	33363
Отчисления на социальные нужды	5630	5130	10467
Амортизация	5640	1097	737
Прочие затраты	5650	3691	4329
Итого по элементам	5660	42081	86211
Изменение остатков (прирост(-)); незавершенного производства, готовой продукции и др.	5670	14859	1383
Изменение остатков (уменьшение(+)); незавершенного производства, готовой продукции и др.	5680		
Итого расходы по обычным видам деятельности	5600	27222	86828